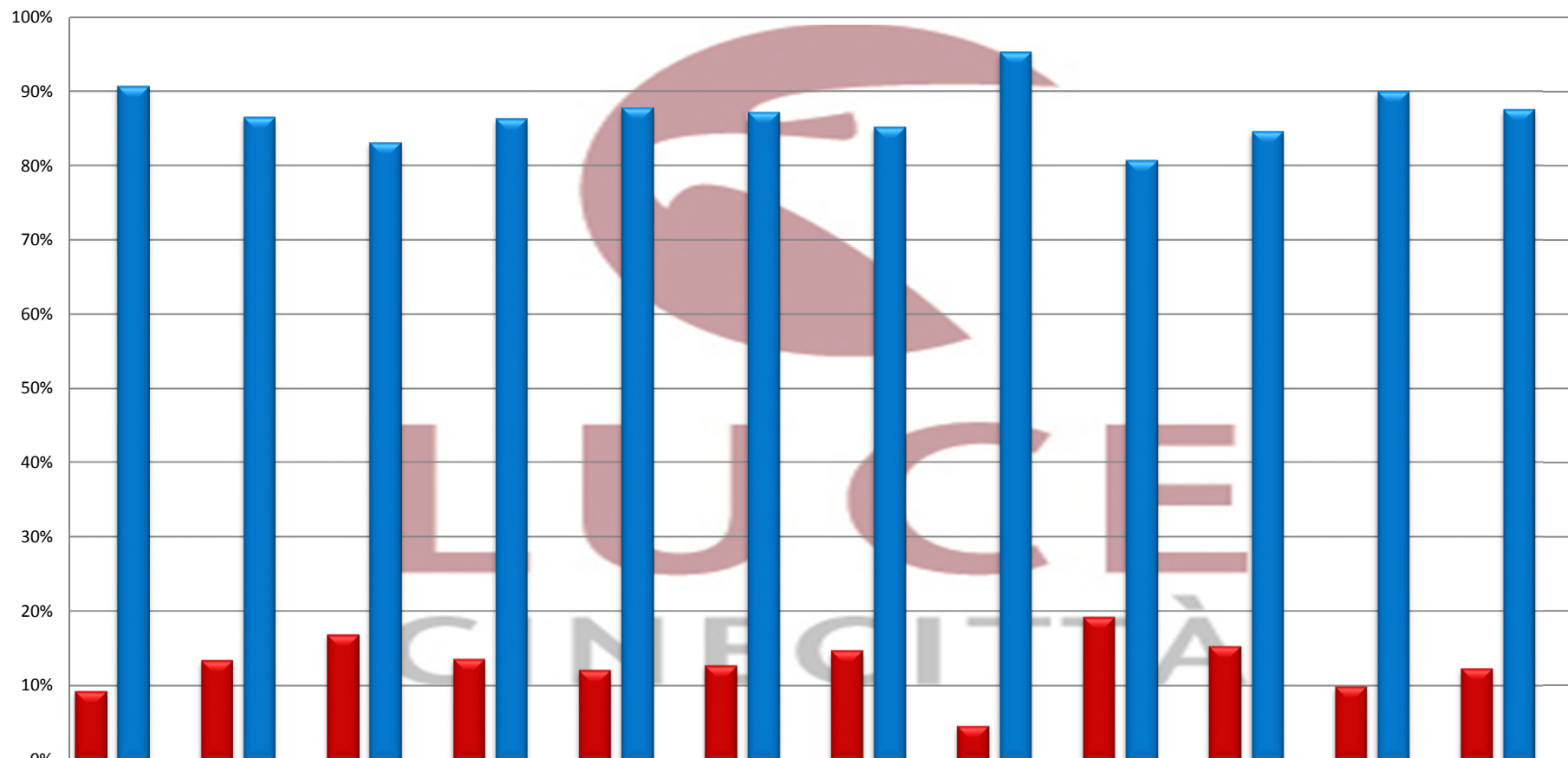


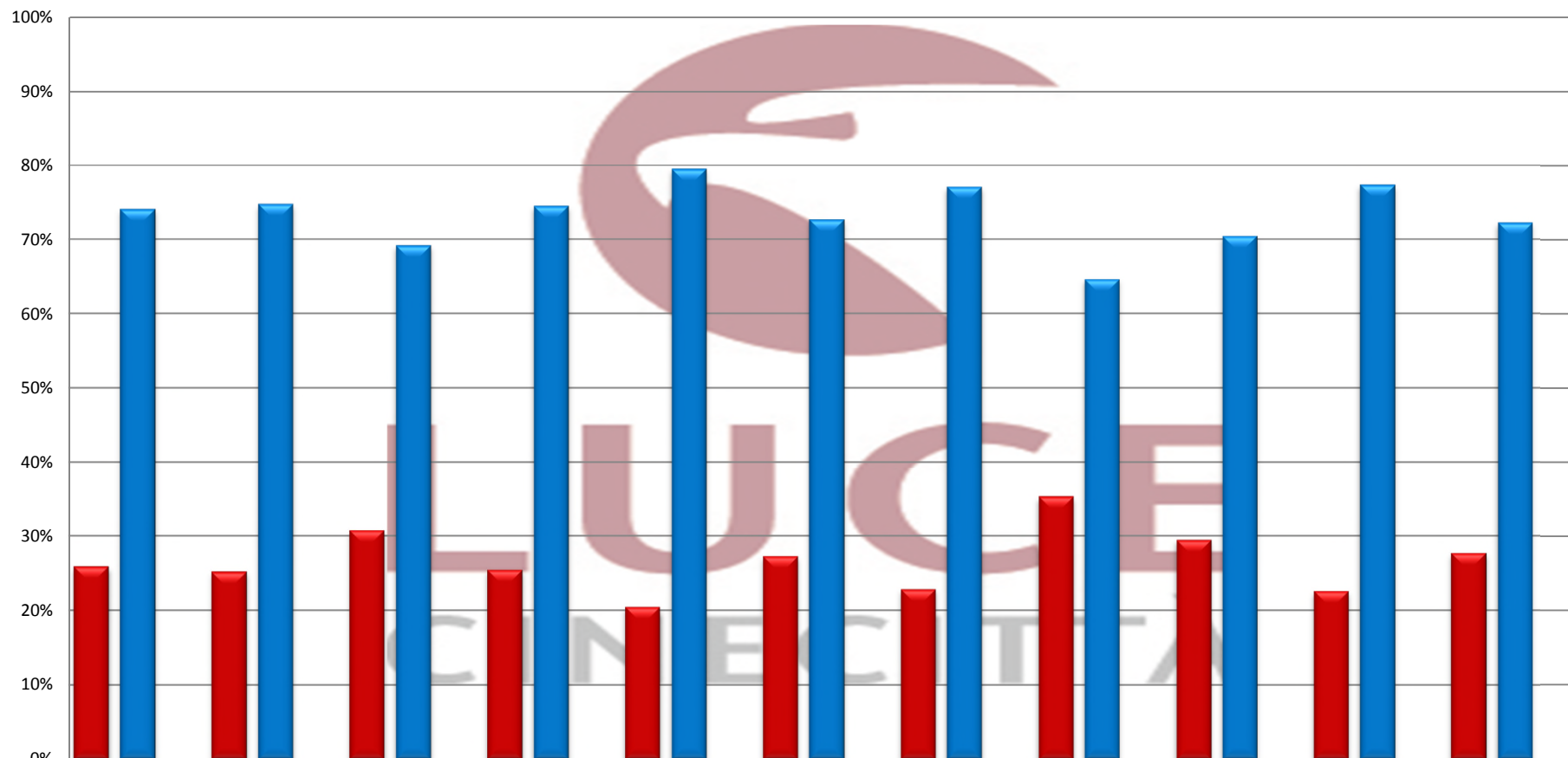
TASSI DI ASSENZA - DATI 4° TRIMESTRE 2016



	Amministrazione e Finanza, Controllo e Gest. Diritti	Archivio - Laboratorio e Conservazione	Archivio - Valorizzazione, gestione e commercializzazione dei contenuti	Cinema e Documentari - Distribuzione	Cinema e Documentari - Produzione Documentaristica	Comunicazione Istituzionale, Relazioni Pubbliche, Attività Giornalistiche e Web	Europa Creative - Media ROMA, BARI e TORINO	Gestione Fondi Cinema	Promozione	Risorse Umane, Legale, Acquisti ed Affari Generali, I.T.	Staff Governance	Totale
%ASSENZA	9,27%	13,42%	16,86%	13,63%	12,13%	12,74%	14,76%	4,67%	19,25%	15,33%	9,95%	12,35%
%PRESENZA	90,73%	86,58%	83,14%	86,37%	87,87%	87,26%	85,24%	95,33%	80,75%	84,67%	90,05%	87,65%
ORGANICO	11	16	5	9	5	5	6	13	15	15	2	102

N.B. Il tasso di assenza comprende tutti i giorni di mancata presenza a qualsiasi titolo verificatosi (malattia, ferie, aspettative, congedo obbligatorio, etc.)

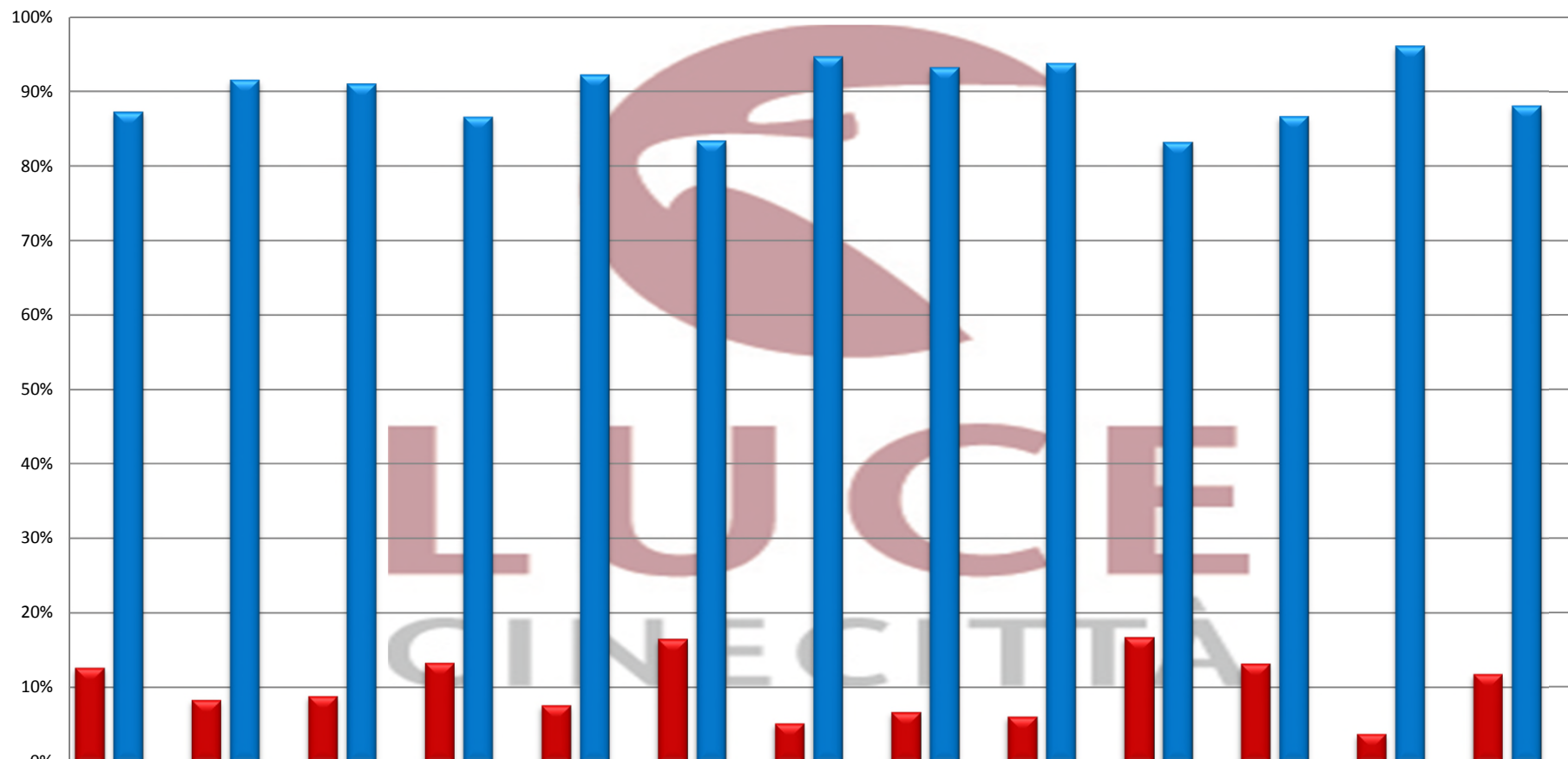
TASSI DI ASSENZA - DATI 3° TRIMESTRE 2016



	Amministrazione Finanza, Controllo e Gest. Diritti	Archivio - Laboratorio e Conservazione	Archivio - Valorizzazione, gestione e commercializzazione dei contenuti	Cinema e Documentari - Distribuzione	Cinema e Documentari - Produzione Documentaristica	Comunicazione Istituzionale, Relazioni Pubbliche, Attualità Giornalistiche e Web	Europa Creative - Media BARI, ROMA e TORINO	Promozione	Risorse Umane, Legale, Acquisti ed Affari Generali, I.T.	Staff Governance	Totale
%ASSENZA	25,91%	25,21%	30,78%	25,47%	20,49%	27,32%	22,87%	35,30%	29,49%	22,61%	27,71%
%PRESENZA	74,09%	74,79%	69,22%	74,53%	79,51%	72,68%	77,13%	64,70%	70,51%	77,39%	72,29%
ORGANICO	11	16	5	9	5	5	6	15	15	2	89

N.B. Il tasso di assenza comprende tutti i giorni di mancata presenza a qualsiasi titolo verificatosi (malattia, ferie, aspettative, congedo obbligatorio etc.)

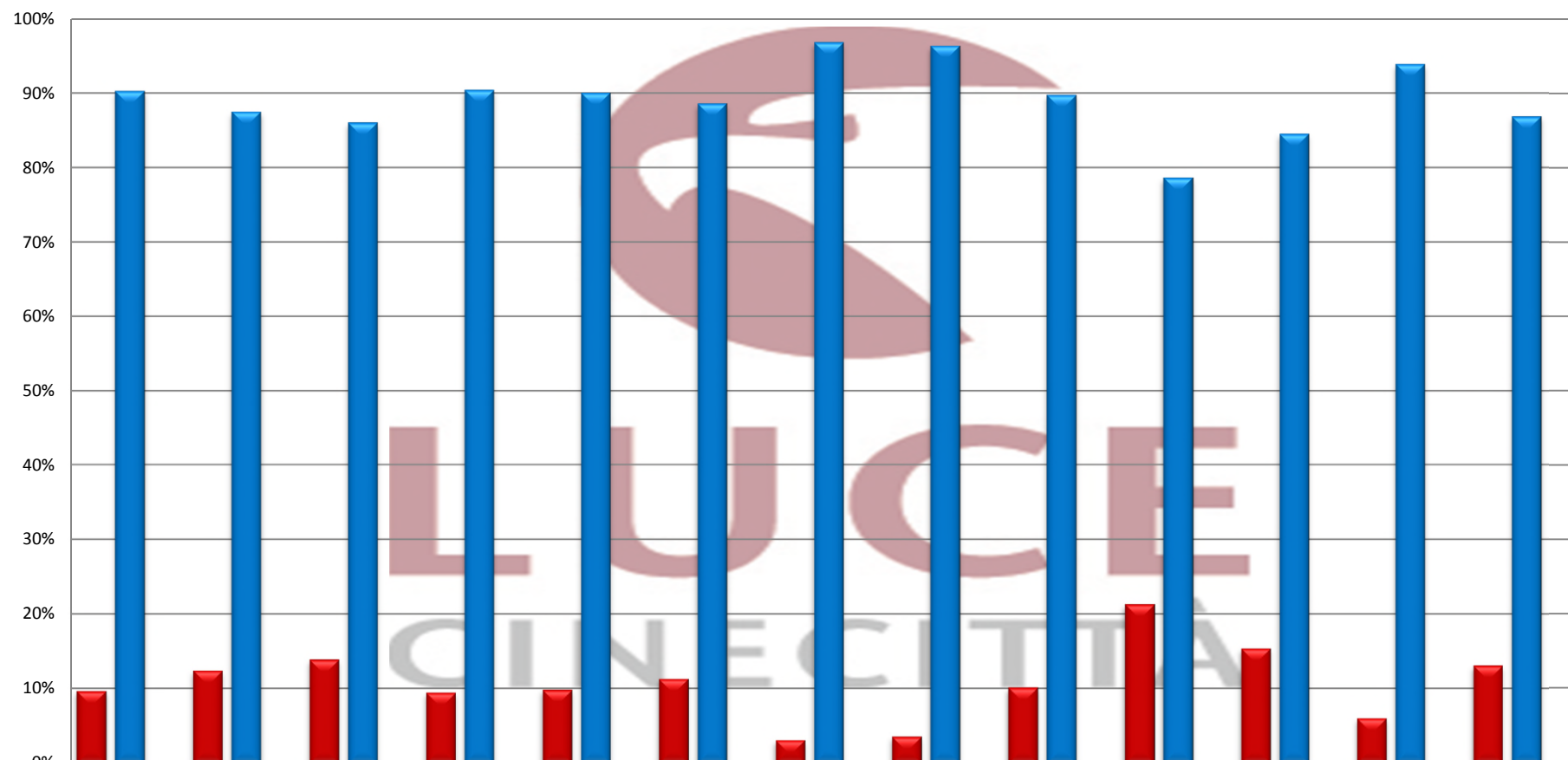
TASSI DI ASSENZA - DATI 2° TRIMESTRE 2016



■%ASSENZA	12,67%	8,35%	8,89%	13,33%	7,66%	16,53%	5,24%	6,73%	6,11%	16,72%	13,24%	3,83%	11,83%
■%PRESENZA	87,33%	91,65%	91,11%	86,67%	92,34%	83,47%	94,76%	93,27%	93,89%	83,28%	86,76%	96,17%	88,17%
ORGANICO	11	16	5	9	5	5	1	2	3	15	15	2	89

N.B. Il tasso di assenza comprende tutti i giorni di mancata presenza a qualsiasi titolo verificatosi (malattia, ferie, aspettativa, congedo obbligatorio, etc.)

TASSI DI ASSENZA - DATI 1° TRIMESTRE 2016



■%ASSENZA	9,66%	12,44%	13,90%	9,49%	9,87%	11,33%	3,14%	3,58%	10,17%	21,29%	15,39%	6,04%	13,10%
■%PRESENZA	90,34%	87,56%	86,10%	90,51%	90,13%	88,67%	96,86%	96,42%	89,83%	78,71%	84,61%	93,96%	86,90%
ORGANICO	11	15	5	9	5	5	1	2	3	15	14	2	87

N.B. Il tasso di assenza comprende tutti i giorni di mancata presenza a qualsiasi titolo verificatosi (malattia, ferie, aspettativa, congedo obbligatorio, etc.)